



GAXETA GR8807 INCOBRAID®

Composição

- Fios de carbono P.A.N.
- Reforço com microfilamento de liga de Níquel
- Impregnação com grafite coloidal puro
- Inibidor inorgânico de corrosão



Características

A gaxeta GR8807 INCOBRAID® é fabricada com fios de carbono PAN descontínuos, reforçados com microfilamentos metálicos descontínuos. Os anéis de vedação são altamente elásticos devido a um processo especial de impregnação realizado em três etapas: em cada fio, durante a trançagem e no corpo da gaxeta, utilizando uma mistura rica em inibidores inorgânicos de corrosão e grafite coloidal. A GR8807 INCOBRAID® é uma gaxeta especial que apresenta recuperação elástica extraordinária e excelente resistência à extrusão. Foi desenvolvida para válvulas de alta pressão e alta temperatura (H.P./H.T.), frequentemente operadas em serviços com vapor, hidrocarbonetos e produtos químicos.


Aplicações

A gaxeta GR8807 INCOBRAID® é um excelente material para vedação de válvulas industriais em condições de alta temperatura e alta pressão. Especificamente, é particularmente indicada para uso em usinas de energia, refinarias e plantas petroquímicas, onde condições extremas exigem materiais com desempenho superior. As gaxetas de grafite se destacam por sua excelente elasticidade, permitindo que se adaptem às variações de pressão e temperatura ao longo do tempo sem comprometer a vedação do sistema.

Dados Técnicos

	P bar	lbf/in2	Vm/S	f/pm	pH	T°C	T°F
	300	4500	1	200	0 ÷ 14	-100 ÷ 450 / 650	-150 ÷ 840 / 1200
	80	1200	1	200			

- Non use o produto nos valores máximos de temperatura e pressão associados sem consultar previamente o fabricante.
- A temperatura de pico pode ser suportada por exposições breves.
- Com agentes levemente oxidantes e ar quente, a temperatura deve ser limitada a 450 °C.
- Com vapor e fluidos não oxidantes, a temperatura deve ser limitada a 650 °C.
- O grafite e o carbono não podem ser utilizados com agentes oxidantes.



Gaxeta GR8807 INCOBRAID®

A linha de gaxetas de grafite da Carrara inclui itens fabricados com todos os tipos de fios de grafite disponíveis, que, de acordo com a classificação ASTM F2191, são: Tipo I — Fio Contínuo, Tipo II — Fio Descontínuo (Curto) e Tipo III — Fio Flexível. Todas as gaxetas de grafite são protegidas com inibidores de corrosão passivos ou ativos (Grau A — Tratadas com inibidor de corrosão), embora gaxetas sem tratamento (Grau B — Sem inibidor de corrosão) estejam disponíveis sob demanda. As linhas de produtos Performer e Premium incluem itens de Classe 2, enquanto a linha Industrial oferece produtos de Classe 1. As gaxetas de grafite da Carrara são especializadas para cada aplicação, e a seleção adequada do item permite maximizar o desempenho da vedação, ao mesmo tempo em que reduz os custos de gerenciamento de componentes.



As informações apresentadas nesta publicação, bem como as fornecidas aos utilizadores por outros meios, baseiam-se na nossa experiência e são comunicadas de acordo com o melhor conhecimento disponível. Contudo, como vários fatores fora do nosso conhecimento e controlo podem influenciar o uso dos produtos, nenhuma garantia, explícita ou implícita, é dada relativamente a esses conteúdos. Os limites operacionais indicados não constituem confirmação de que tais valores possam ser aplicados simultaneamente. Evite utilizar o produto nos limites máximos de temperatura e pressão. A temperatura máxima só pode ser suportada por curtos períodos em condições específicas. As especificações podem ser alteradas sem aviso prévio. As imagens no DS podem não representar exatamente o produto, a sua cor e/ou a sua marcação.




Carrara S.p.A.,
Via Provinciale 1/E - 25030 Adro - BS - Italia
tel. +39 030 7451121 carrara.it - info@carrara.it



GAXETA GR8807 INCOBRAID®

<

sezione mm	sezione inch	kg/box	lbs/box	mt/box	ft/box	mt/kg	ft/lbs
3	1/8"	1	2.2	100.0	328.1	100.0	149.0
4	-	1	2.2	50.0	164.0	50.0	74.5
5	3/16"	1	2.2	25.0	82.0	25.0	37.2
6	-	2.5	5.5	50.0	164.0	20.0	29.8
6.5	1/4"	2.5	5.5	41.7	136.8	16.7	24.8
8	5/16"	2.5	5.5	31.3	102.7	12.5	18.7
9.5	3/8"	2.5	5.5	20.8	68.2	8.3	12.4
10	-	2.5	5.5	19.2	63.0	7.7	11.4
11	7/16"	2.5	5.5	15.6	51.2	6.3	9.3
12	-	2.5	5.5	13.2	43.3	5.3	7.9
12.7	1/2"	2.5	5.5	11.9	39.0	4.8	7.1
14	9/16"	5	11	20.0	65.6	4.0	6.0
16	5/8"	5	11	14.7	48.2	2.9	4.4
17.5	-	5	11	13.2	43.3	2.6	3.9
18	11/16"	5	11	11.9	39.0	2.4	3.5
19	3/4"	5	11	10.6	34.8	2.1	3.2
22	7/8"	5	11	8.6	28.2	1.7	2.6
25.5	1"	5	11	6.7	22.0	1.3	2.0



- Os pesos por metro e o da embalagem podem apresentar uma tolerância de +/- 10%. Dimensões e embalagens personalizadas estão disponíveis sob demanda.



As informações apresentadas nesta publicação, bem como as fornecidas aos utilizadores por outros meios, baseiam-se na nossa experiência e são comunicadas de acordo com o melhor conhecimento disponível. Contudo, como vários fatores fora do nosso conhecimento e controlo podem influenciar o uso dos produtos, nenhuma garantia, explícita ou implícita, é dada relativamente a esses conteúdos. Os limites operacionais indicados não constituem confirmação de que tais valores possam ser aplicados simultaneamente. Evite utilizar o produto nos limites máximos de temperatura e pressão. A temperatura máxima só pode ser suportada por curtos períodos em condições específicas. As especificações podem ser alteradas sem aviso prévio. As imagens no DS podem não representar exatamente o produto, a sua cor e/ou a sua marcação.

CARRARA®
GLOBAL SEALING SOLUTIONS

Carrara S.p.A.,
Via Provinciale 1/E - 25030 Adro - BS - Italia
tel. +39 030 7451121 carrara.it - info@carrara.it